

## INFORME DEL AUDITOR INDEPENDIENTE

**A LOS SEÑORES ACCIONISTAS DE LA  
UNIÓN DE CRÉDITO ESTATAL DE PRODUCTORES  
DE CAFÉ DE OAXACA, S.A. DE C.V.  
P R E S E N T E S.**

### Opinión

He examinado los estados financieros adjuntos de la **UNIÓN DE CRÉDITO ESTATAL DE PRODUCTORES DE CAFÉ DE OAXACA, S.A. DE C.V.**, que comprenden el balance general al 31 de diciembre de 2020 y 2019, estado de resultados, el estado de cambios en el capital contable y el estado de flujos de efectivo correspondiente a los ejercicios terminados en esas fechas, así como un resumen de las políticas contables significativas y otra información explicativa. Los estados financieros han sido preparados por la administración de la **UNIÓN**, utilizando los criterios contables que se describen en la Nota 2.

En mi opinión, los estados financieros antes mencionados presentan todos los aspectos materiales, imagen fiel de la situación financiera de la Unión de Crédito Estatal de Productores de Café de Oaxaca, S.A. de C.V., al 31 de diciembre de 2020 y 2019, así como sus resultados y flujos de efectivo correspondientes a los ejercicios terminados en esas fechas, de conformidad con las reglas contables emitidas por la CNBV, y en lo aplicable con las Normas de Información Financieras Mexicanas.

### Fundamento de la opinión

He llevado a cabo nuestra auditoría de conformidad con las Normas Internacionales de Auditoría (NIA). Nuestras responsabilidades de acuerdo con dichas normas se describen más adelante en la sección Responsabilidades del auditor en relación con la auditoría de los estados financieros de este informe. Soy independiente de la Compañía, de conformidad con el Código de Ética Profesional del Instituto Mexicano de Contadores Públicos, A.C. (Código de Ética Profesional), junto con los requerimientos de ética que son aplicables a nuestras auditorías de los estados financieros en México, y hemos cumplido con las demás responsabilidades de ética de conformidad con esos requerimientos y con el Código de Ética Profesional consideramos que la evidencia de auditoría que hemos obtenido proporciona una base suficiente y adecuada para nuestra opinión.

Los encargados de la entidad son responsables de supervisar el proceso de información financiera de la administración.

---

**Responsabilidad de la administración en relación con los estados financieros.**

La administración es responsable de la preparación y presentación fiel de los estados financieros adjuntos, de conformidad a las reglas contables específicas para las Uniones de Crédito, establecidas por la Comisión Nacional Bancaria y de Valores (CNBV), y el control interno que la administración consideró necesario para permitir la preparación de los estados financieros libres de desviación material, debido a fraude o error.

La administración es responsable de la evaluación de la capacidad de la entidad para continuar como negocio en marcha, revelando, en su caso, las cuestiones relativas al negocio en marcha y utilizando la norma contable de negocio en marcha excepto si la Administración tiene la intención de liquidar la Unión de Crédito o de cesar operaciones, o bien no exista otra alternativa realista.

Los encargados de la entidad son responsables de la supervisión del proceso de información financiera de la Unión de Crédito.

**Responsabilidad del Auditor en relación a la auditoría de los estados financieros.**

Mi responsabilidad consiste en expresar una opinión sobre los estados financieros, basada en la auditoría, la cual se ha llevado de conformidad con las Normas Internacionales de Auditoría (NIA). Dichas normas exigen que se cumplan los requerimientos de ética, así como que planifique y ejecute la auditoría con el fin de obtener una seguridad razonable sobre si los estados financieros están libres de incorrección material.

La auditoría conlleva la aplicación de procedimientos para obtener evidencia de auditoría sobre los importes y la información revelada en los estados financieros. Los procedimientos seleccionados dependen del juicio del auditor, incluida la valoración de los riesgos de incorrección material en los estados financieros debida a fraude o error. Al efectuar dichas valoraciones del riesgo, el auditor tiene en cuenta el control interno relevante para la preparación y presentación fiel por parte de la Entidad, de los estados financieros, con el fin de diseñar los procedimientos de auditoría que sean adecuados en función de las circunstancias, y no con la finalidad de expresar una opinión sobre la eficacia del control interno de la Entidad, la auditoría también incluye la evaluación de lo adecuado de las políticas contables y la razonabilidad de las estimaciones contables realizadas por la administración, así como la evaluación de la presentación global de los estados financieros.

A mi juicio profesional es adecuado la utilización, por la administración, de la norma contable de negocio en marcha, basándome en la evidencia de Auditoría obtenida, concluyo que no existe desviación material relacionada con hechos o con condiciones que pueden generar dudas significativas sobre la capacidad de la Unión de Crédito Estatal de Productores de Café de Oaxaca, S.A. de C.V. para continuar como negocio en marcha

Comunicamos a los encargados del comité de auditoría de la entidad lo referente, entre otros asuntos, el enfoque planeado y la oportunidad de auditoría, incluyendo cualquier deficiencia significativa en el control interno que identificamos durante nuestra auditoría.

También proporcionamos al comité de auditoría una declaración sobre nuestro cumplimiento con los requerimientos de ética relevantes referentes a la independencia y comunicando cualquier relación y otros asuntos que puedan, de manera razonable, pensarse que afectan a nuestra independencia, y cuando sea el caso, las salvaguardas relativas.

Considero que la evidencia de auditoría que he obtenido, proporciona una base suficiente y adecuada para expresar mi opinión de auditoría.

### **Base Contable**

Sin que ello tenga efecto sobre mi opinión, llamo la atención sobre la nota 2 a los estados financieros, en la que se describe la base contable utilizada para su preparación y que consiste en que estos se formulan de conformidad con la normatividad en materia contable que regula la Comisión Nacional Bancaria y de Valores (CNBV). En dicha normatividad se establece que, para tal efecto, las Uniones de Crédito observarán los lineamientos contables de las Normas de Información Financiera, excepto cuando a juicio de la CNBV sea necesario aplicar una normatividad o criterio contable específico tomando en consideración que las Uniones de Crédito realizan operaciones especializadas. Los estados financieros han sido preparados para permitir a la Unión de Crédito Estatal de Productores de Café de Oaxaca, S.A. de C.V. cumplir con los requerimientos de la Comisión Nacional Bancaria y de Valores – CNBV, en consecuencia, los estados financieros pueden no ser apropiados para otra finalidad.

### **Cambios en la normatividad aplicable a las Uniones de Crédito**

La Unión de Crédito aplico los Criterios Contables Especiales (CCE) de carácter temporal emitidos por la Comisión Nacional Bancaria y de Valores (CNBV) con fecha 1º. de abril de 2020, en respuesta al “Acuerdo por el que el Consejo de Salubridad General reconoce la epidemia por el virus SARS-CoV2 (COVID-19) en México, como una enfermedad grave de atención prioritaria, así como se establecen las actividades de preparación y respuesta ante dicha epidemia”, publicado en el DOF el 23 de marzo 2020, y al impacto negativo que se está generando en diversas actividades de la economía , y en concordancia con lo resuelto para otros sectores sujetos de supervisión y vigilancia, por lo que la entidad determinó aplicar este beneficio a los socios de la Unión que se hayan visto afectados. Es importante señalar que respecto los publicados en el DOF con fecha 22 de abril de 2020 y 27 de julio de 2020 no se aplicaron en la Unión.

**A t e n t a m e n t e**



**C.P.C. ISAÍ HERNÁNDEZ MARTÍNEZ**  
Cédula Prof. 2492097  
Reg. AGAFF. 14841

Oaxaca de Juárez, Oaxaca  
Marzo 23 de 2021

UNION DE CREDITO ESTATAL DE PRODUCTORES DE CAFE DE OMAACA SA DE CV  
 (Cifras en Pesos)  
 BALANCE GENERAL AL 31 DE DICIEMBRE DE 2020  
 (Cifras en Miles de Pesos)

	2020	2019	PASIVO Y CAPITAL	2020	2019
<b>ACTIVO</b>			<b>PASIVOS BURSATILES</b>		
DISPONIBILIDADES	6,194	3,126	PRESTAMOS BANCARIOS, DE SOCIOS Y DE OTROS ORGANISMOS		
CUENTAS DE MARGEN (DERIVADOS)	0	0	DE CORTO PLAZO	21,988	16,498
INVERSIONES EN VALORES	0	0	DE LARGO PLAZO	102,447	83,528
TITULOS PARA NEGOCIAR	0	0	VALORES ASIGNADOS POR LIQUIDAR	174,435	100,026
TITULOS DISPONIBLES PARA LA VENTA	0	0	COLATERALES VENDIDOS	0	0
TITULOS CONSERVADOS A VENCIMIENTO	0	0	REPORTOS(SALDO ACREEDOR)	0	0
DERIVADOS POR REPORTO	0	0	DERIVADOS	0	0
DERIVADOS	0	0	OTROS COLATERALES VENDIDOS	0	0
CON FINES DE NEGOCIACION	0	0	DERIVADOS	0	0
CON FINES DE COBERTURA	0	0	CON FINES DE NEGOCIACION	0	0
CON FINES DE COBERTURA	0	0	CON FINES DE COBERTURA	0	0
CON FINES DE COBERTURA	0	0	AJUSTES DE VALUACION POR COBERTURA DE PASIVOS FINANCIEROS	0	0
OTROS PASIVOS FINANCIEROS	0	0	OTRAS CUENTAS POR PAGAR	0	0
AJUSTES DE VALUACION POR COBERTURA DE ACTIVOS FINANCIEROS	0	0			
			IMPUESTOS A LA UTILIDAD POR PAGAR	0	0
			PARTICIPACION DE LOS TRABAJADORES EN LAS UTILIDADES POR PAGAR	7	0
			PROVEEDORES	0	0
			APORTACIONES PARA FUTUROS AUMENTOS DE CAPITAL PENDIENTES DE	0	224
			FORMALIZACION EN ASAMBLEA DE ACCIONISTAS.	0	0
			ACREEDORES POR LIQUIDACION DE OPERACIONES	0	0
			ACREEDORES POR CUENTAS DE MARGEN	0	0
			ACREEDORES POR COLATERALES RECIBIDOS EN EFECTIVO	0	0
			ACREEDORES DIVERSOS Y OTRAS CUENTAS POR PAGAR	9,672	11,083
			IMPUESTOS Y PTU DIFERIDOS (NETO)	1,094	1,205
			CREDITOS DIFERIDOS Y COBROS ANTICIPADOS	135,268	113,538
			TOTAL PASIVO		
			CAPITAL CONTABLE	53,675	52,852
			PARTICIPACION CONTROLADORA	40,000	40,000
			CAPITAL CONTRIBUIDO	32,000	32,000
			CAPITAL SOCIAL	6,000	6,000
			RESERVA	0	0
			CAPITAL SOCIAL NO ENTENDIDO	0	0
			RIO	14,240	14,240
			RESERVA	11,760	11,760
			INCREMENTO POR ACTUALIZACION DE CAPITAL SOCIAL PAGADO	0	0
			INCREMENTO POR ACTUALIZACION DE CAPITAL SOCIAL POR AUMENTOS DE ACCIONISTAS	0	0
			INCREMENTO POR ACTUALIZACION DE LAS APORTACIONES PARA FUTUROS AUMENTOS DE CAPITAL	0	0
			ASAMBLEA DE ACCIONISTAS	0	0
			PRIMA EN VENTA DE ACCIONES	0	0
			INCREMENTO POR ACTUALIZACION DE LA PRIMA EN VENTA DE ACCIONES	2,200	2,200
			CAPITAL GANADO	54,240	54,240
			RESERVAS DE CAPITAL	199	199
			RESERVAS DE CAPITAL	199	199
			OTRAS RESERVAS DE CAPITAL	0	0
			INCREMENTO DE ACTUALIZACION DE RESERVAS DE CAPITAL	0	0
			RESULTADO DE EJERCICIOS ANTERIORES	597	-669
			INCREMENTO POR ACTUALIZACION DEL RESULTADO DE EJERCICIOS ANTERIORES	-2,451	-2,451
			RESULTADO POR VALUACION DE TITULOS DISPONIBLES PARA LA VENTA	0	0
			RESULTADO POR ACTUALIZACION DEL RESULTADO POR VALUACION DE TITULOS DISPONIBLES PARA LA VENTA	0	0
			RESULTADO POR ACTUALIZACION DEL RESULTADO POR VALUACION DE TITULOS DISPONIBLES PARA LA VENTA	0	0
			INCREMENTO POR ACTUALIZACION DEL RESULTADO POR VALUACION DE INSTRUMENTOS DE COBERTURA DE FLUJOS DE EFECTIVO	0	0
			EFFECTIVO	0	0
			EFFECTIVO ACUMULADO POR CONVERSION	0	0
			INCREMENTO POR ACTUALIZACION DEL EFFECTO ACUMULADO POR CONVERSION	-101	267
			RENDIMIENTOS POR BENEFICIOS DEFERIDOS A LOS EMPLEADOS	0	0
			INCREMENTO POR ACTUALIZACION RENDIMIENTOS POR BENEFICIOS DEFERIDOS A LOS EMPLEADOS	0	0
			RESULTADO POR TENDENCIA DE ACTIVOS NO MONETARIOS	0	0
			INCREMENTO POR ACTUALIZACION DEL RESULTADO POR TENDENCIA DE ACTIVOS NO MONETARIOS	0	0
			RESULTADO NETO	1,181	1,266
				-565	-1,388
				0	0
			PARTICIPACION NO CONTROLADORA	53,675	52,852
			CON PARTICIPACION EN LA PARTICIPACION NO CONTROLADORA	188,083	185,390
			OTRA PARTICIPACION NO CONTROLADORA	0	0
			TOTAL CAPITAL CONTABLE	188,083	185,390
			TOTAL PASIVO Y CAPITAL CONTABLE	188,083	185,390
			CUENTAS DE ORDEN		
			Compromisos crediticios	48,481	30,740
			Bienes en administracion	100,399	75,063
			Intereses devengados no cobrados derivados de cartera de credito vencida	705	551
			Otros cuentas de Rogar	99,792	1,097,141

El Capital Social Histórico Autorizado al 31 De Diciembre 2019 es de 40,000.00 y el Capital Social Histórico Pagado es de 40,000.00 miles de pesos.  
 El índice de capitalización al mes de Diciembre de 2019 es de 30.27% (31.85% al mes de diciembre 2019)  
 El índice de capitalización por la Comisión Nacional Bancaria y de Valores, con fundamento en lo dispuesto por los artículos 65.67 y 74 de la Ley de Uniones de Crédito, de observancia general y obligatoria, sus disposiciones y anexos consistentes, encontrándose reflejadas las operaciones efectuadas por la Unión de Crédito hasta la fecha antes mencionada, las cuales se realizaron y validaron con apoyo a series preformadas y a las disposiciones aplicables.  
 El presente Balance General fue aprobado por el Consejo de Administración bajo la responsabilidad de los directivos que lo integran:  
 Juan Carlos López Velasco  
 Gerente General

El presente Balance General, se formuló de conformidad con los criterios de contabilidad para Uniones de Crédito, emitidos por la Comisión Nacional Bancaria y de Valores, con fundamento en lo dispuesto por los artículos 65.67 y 74 de la Ley de Uniones de Crédito, de observancia general y obligatoria, sus disposiciones y anexos consistentes, encontrándose reflejadas las operaciones efectuadas por la Unión de Crédito hasta la fecha antes mencionada, las cuales se realizaron y validaron con apoyo a series preformadas y a las disposiciones aplicables.  
 El presente Balance General fue aprobado por el Consejo de Administración bajo la responsabilidad de los directivos que lo integran:  
 Juan Carlos López Velasco  
 Gerente General

C.P. Yulanda Elisa Escandón Román  
 Directora General

C.P. Francisco Ramírez Méndez  
 Contador

**UNION DE CREDITO ESTATAL DE PRODUCTORES DE CAFÉ DE OAXACA SA DE CV**  
 SABINOS No. 406, COL. REFORMA OAXACA, OAX.  
 ESTADO DE RESULTADOS DEL 01 DE ENERO AL 31 DE DICIEMBRE DE 2020  
 (Cifras en Miles de Pesos)

	2020	2019
INGRESOS POR INTERESES	21,423	21,178
GASTOS POR INTERESES	9,582	8,979
RESULTADO POR POSICION MONETARIA NETO (MARGEN FINANCIERO)	<u>0</u>	<u>0</u>
MARGEN FINANCIERO	11,841	12,199
ESTIMACION PREVENTIVA PARA RIESGOS CREDITICIOS	<u>0</u>	<u>2</u>
MARGEN FINANCIERO AJUSTADO POR RIESGOS CREDITICIOS	11,841	12,197
COMISIONES Y TARIFAS COBRADAS	0	0
COMISIONES Y TARIFAS PAGADAS	106	168
RESULTADO POR INTERMEDIACION	0	0
OTROS INGRESOS (EGRESOS ) DE LA OPERACIÓN	-272	844
GASTOS DE ADMINISTRACION Y PROMOCION	<u>10,384</u>	<u>12,043</u>
	-10,762	-11,367
RESULTADO DE LA OPERACIÓN	1,079	830
PARTICIPACION EN EL RESULTADO DE SUBSIDIARIAS NO CONSOLIDADAS Y ASOCIADAS Y NEGOCIOS CONJUNTOS	0	0
RESULTADO ANTES DE IMPUESTOS A LA UTILIDAD	1,079	830
IMPUESTOS A LA UTILIDAD CAUSADOS	0	0
IMPUESTOS A LA UTILIDAD DIFERIDOS(NETOS)	<u>112</u>	<u>436</u>
	1,191	1,266
RESULTADO ANTES DE OPERACIONES DISCONTINUADAS	1,191	1,266
OPERACIONES DISCONTINUADAS	<u>0</u>	<u>0</u>
RESULTADO NETO	<u><u>1,191</u></u>	<u><u>1,266</u></u>

El índice de capitalización al mes de Diciembre es de 30.27% (31.85% al mes de diciembre 2019)

"El presente Estado de Resultados, se formuló de conformidad con los criterios de contabilidad para Uniones de Crédito, emitidos por la Comisión Nacional Bancaria y de Valores, con fundamento en lo dispuesto, por los artículos 65, 67 y 74 de la Ley de Uniones de Crédito, de observancia general y obligatoria, aplicados de manera consistente, encontrándose reflejados todos los ingresos y egresos derivados de las operaciones efectuadas por la Unión de Crédito durante el periodo arriba mencionado, las cuales se realizaron y valoraron con apego a sanas prácticas y a las disposiciones aplicables.

El presente Estado de Resultados fue aprobado por el Consejo de Administración bajo la responsabilidad de los directivos que lo suscriben."

"Las notas aclaratorias que se acompañan, forman parte integrante de este estado financiero"


<http://www.cnby.gob.mx>

<http://ucepco.com.mx/finanzas>

  
 C.P. Yolanda Elisa Resendes Román  
 Director General

  
 C.P. Paulo Cesar Luis Villanueva  
 Gerencia de Contabilidad

  
 C.P. Francisco Martinez Mendoza  
 Comisario

  
 C.P.C. Isai Hernandez Martinez  
 Comisario  
 Reg. AGAFF. 14841

**UNION DE CREDITO ESTATAL DE PRODUCTORES DE CAFÉ DE OAXACA SA DE CV**  
 SABINOS No. 406, COL. REFORMA OAXACA, OAX.  
 ESTADO DE VARIACIONES EN EL CAPITAL CONTABLE DEL 31 DE DICIEMBRE DE 2019 AL 31 DE DICIEMBRE 2020  
 (Cifras en miles de pesos)

CONCEPTO	CAPITAL CONTRIBUIDO						CAPITAL GANADO							Participación no controladora	Total Capital Contable
	Participación controladora	Capital Social	Aportaciones para Futuros aumentos de Capital Formalizadas en Asamblea de Accionistas	Prima en venta de Acciones	Reservas de Capital	Resultado de Ejercicios Anteriores	Resultado por Valuación de Títulos Disponibles para la Venta	Resultado por Valuación de Instrumentos de Cobertura de Flujos de efectivo	Efecto Acumulado por Conversion	Remediones por Beneficios Definidos a los Empleados	Resultado por Tenencia de Activos no Monetarios	Resultado Neto			
<b>Saldo al 31 de Diciembre de 2018</b>	<b>52,202</b>	<b>51,940</b>	<b>0</b>	<b>2,300</b>	<b>115</b>	<b>-3,875</b>	<b>0</b>	<b>0</b>	<b>0</b>	<b>883</b>	<b>0</b>	<b>839</b>	<b>0</b>	<b>52,202</b>	
<b>MOVIMIENTOS INHERENTES A LAS DECISIONES DE LOS ACCIONISTAS</b>															
Constitución de reservas					84	-84								0	
Traspaso del resultado neto al resultado de ejercicios anteriores						839						-839		0	
Total de movimientos inherentes a las decisiones de los accionistas	0	0	0	0	84	755	0	0	0	0	0	-839	0	0	
<b>MOVIMIENTOS INHERENTES AL RECONOCIMIENTO DE LA UTILIDAD INTEGRAL</b>															
Utilidad integral															
Resultado Neto	1,266											1,266		1,266	
Remedaciones por beneficios definidos a los empleados	-616									-616				-616	
Total de movimientos inherentes al reconocimientos de la utilidad integral	650	0	0	0	0	0	0	0	0	-616	0	1,266	0	650	
<b>Saldo al 31 de Diciembre de 2019</b>	<b>52,852</b>	<b>51,940</b>	<b>0</b>	<b>2,300</b>	<b>199</b>	<b>-3,120</b>	<b>0</b>	<b>0</b>	<b>0</b>	<b>267</b>	<b>0</b>	<b>1,266</b>	<b>0</b>	<b>52,852</b>	
<b>MOVIMIENTOS INHERENTES A LAS DECISIONES DE LOS ACCIONISTAS</b>															
Suscripción de acciones														0	
Capitalización de utilidades														0	
Constitución de reservas														0	
Traspaso del resultado neto al resultado de ejercicios anteriores						1,266						-1,266		0	
Pago de dividendos														0	
Total de movimientos inherentes a las decisiones de los accionistas	0	0	0	0	0	1,266	0	0	0	0	0	-1,266	0	0	
<b>MOVIMIENTOS INHERENTES AL RECONOCIMIENTO DE LA UTILIDAD INTEGRAL</b>															
Utilidad integral															
Resultado Neto	1,191											1,191		1,191	
Resultado por valuación de títulos disponibles para la venta															
Resultado por valuación de instrumentos de cobertura de flujos de efectivo															
Efecto acumulado por conversión															
Remedaciones por beneficios definidos a los empleados	-368									-368				-368	
Resultado por Tenencia de Activos no Monetarios															
Total de movimientos inherentes al reconocimientos de la utilidad integral	823	0	0	0	0	0	0	0	0	-368	0	1,191	0	823	
<b>Saldo al 31 de Diciembre de 2020</b>	<b>53,675</b>	<b>51,940</b>	<b>0</b>	<b>2,300</b>	<b>199</b>	<b>-1,854</b>	<b>0</b>	<b>0</b>	<b>0</b>	<b>-101</b>	<b>0</b>	<b>1,191</b>	<b>0</b>	<b>53,675</b>	

El índice de capitalización al mes de Diciembre es de 30.27% (31.85% al mes de diciembre 2019)

"El presente Estado de Variaciones en el capital contable, se formuló de conformidad con los criterios de contabilidad para Uniones de Crédito, emitidos por la Comisión Nacional Bancaria y de Valores, con fundamento en lo dispuesto por los artículos 65, 67 y 74 de la Ley de Uniones de Crédito, de observancia general y obligatoria, aplicados de manera consistente, encontrándose reflejados todos los movimientos en las cuentas de capital contable derivados de las operaciones efectuadas por la Unión de crédito durante el periodo arriba mencionado, las cuales se realizaron y valoraron con apego a sanas prácticas y a las disposiciones aplicables.

El presente Estado de Variaciones en el capital contable fue aprobado por el Consejo de Administración bajo la responsabilidad de los directivos que lo suscriben."

"Las notas aclaratorias que se acompañan, forman parte integrante de este estado financiero"

<http://www.cnbv.gob.mx>

<http://ucepco.com.mx/finanzas>

C.P. Yolanda Elisa Resendes Román  
Director General

C.P. Paulo Cesar Luis Villanueva  
Gerencia de Contabilidad

C.P. Francisco Martínez Mendoza  
Comisario

C.P.C. José Héctor Martínez  
Cédula Profesional 2492087  
Reg. A.G.A.F.F. 14841




**UNION DE CREDITO ESTATAL DE PRODUCTORES DE CAFÉ DE OAXACA SA DE CV**  
 SABINOS No. 406, COL. REFORMA OAXACA, OAX.  
 ESTADO DE FLUJOS DE EFECTIVO DEL 31 DE DICIEMBRE DE 2019 AL 31 DE DICIEMBRE DE 2020  
 (Cifras en miles de pesos)


CONTAB	2020	2019
<b>Resultado Neto</b>	1,191	1,266
<b>Ajuste por partidas que no implican flujo de efectivo:</b>		
Perdidas por deterioro o efecto por reversion del deterioro asociados a actividades de inversion	0	0
Depreciaciones de propiedades, mobiliario y equipo	984	689
Amortizaciones de activos intangibles	44	44
Provisiones	592	454
Impuestos a la utilidad causados y diferidos	0	0
Participacion en el resultado de subsidiarias no consolidadas , asociadas y negocios conjuntos	0	0
Operaciones discontinuadas	0	0
Otros	594	627
	2,214	1,814
<b>Actividades de operación</b>		
Cambios en cuentas de margen	0	0
Cambios en inversiones en valores	0	0
Cambio en deudores por reporto	0	0
Cambio en derivados (activo)	0	0
Cambio en cartera de credito (neto)	-12,202	-11,445
Cambio en derechos de cobro adquiridos(neto)	0	0
Cambio en bienes adjudicados(neto)	-792	125
Cambio en inventario	0	0
Cambio en otros activos operativos(neto)	-959	-1,435
Cambio en pasivos bursatiles		
Cambio en prestamos bancarios,de socios y de otros organismos	22,302	12,317
Cambio en colaterales vendidos	0	0
Cambio en derivados (pasivo)	0	0
Cambio en otros pasivos operativos	0	0
Cambio en instrumentos de cobertura (de partidas cubiertas relacionadas con actividades de operación)	0	0
Cobros de impuestos a la utilidad(devoluciones)	0	0
Pagos de impuestos a la utilidad	0	0
Flujos netos de efectivo de actividades de operación	8,349	-438
<b>Actividades de inversion</b>		
Cobros por disposicion de Propiedades mobiliario y equipo	0	0
Pagos por adquisicion de Propiedades, mobiliario y equipo	-11,216	-5,579
Cobros por disposicion de subsidiarias, asociadas y acuerdos de control conjunto	0	0
Pagos por adquisicion de subsidiarias, asociadas y acuerdos de control conjunto	0	0
Cobros por disposicion de otras inversiones permanentes	0	0
pagos por adquisicion de otras inversiones permanentes	0	0
Cobros de dividendos en efectivo	0	0
Pagos por adquisicion de activos intangibles		
Cobros por disposicion de activos de larqa duracion disponibles para la venta	0	0
Cobros por disposicion de otros activos de larqa duracion	0	0
Pagos por adquisicion de otros activos de larqa duracion	0	0
Cobros asociados a instrumentos de cobertura (de partidas cubiertas relacionadas con actividades de inversion)	0	0
Pagos asociados a instrumentos de cobertura (de partidas cubiertas relacionadas con actividades de inversion)	0	0
Otros	2,530	-793
Flujos netos de efectivo de actividades de inversion	-8,686	-6,372
<b>Actividades de financiamiento</b>		
Cobros por emision de acciones	0	0
Pagos por reembolsos de capital social	0	0
Pagos de dividendos en efectivo	0	0
Pagos asociados a la recompra de acciones propias	0	0
Flujos netos de efectivo de actividades de financiamiento	0	0
<b>Incremento o disminucion neta de efectivo y equivalentes en efectivo</b>	3,068	-3,730
<b>Efectos por cambios en el valor del efectivo y equivalentes del efectivo</b>	0	0
<b>Efectivo y equivalentes de efectivo al inicio del periodo</b>	3,126	6,856
<b>Efectivo y equivalentes de efectivo al final del periodo</b>	6,194	3,126


El índice de capitalización al mes de Diciembre es de 30.27% (31.85% al mes de diciembre 2019)  
 "El presente Estado de Flujos de efectivo, se formuló de conformidad con los criterios de contabilidad para Uniones de Crédito, emitidos por la Comisión Nacional Bancaria y de Valores, con fundamento en lo dispuesto por los artículos 65, 67 y 74 de la Ley de Uniones de Crédito, de observancia general y obligatoria, aplicados de manera consistente, encontrándose reflejadas todas las entradas y salidas de efectivo derivadas de las operaciones efectuadas por la Unión de crédito durante el periodo arriba mencionado, las cuales se realizaron y valoraron con apego a sanas prácticas y a las disposiciones aplicables.  
 El presente Estado de Flujo de efectivo fue aprobado por el Consejo de Administración bajo la responsabilidad de los directivos que lo suscriben."

"Las notas aclaratorias que se acompañan, forman parte integrante de este estado financiero"  
<http://www.cnbv.gob.mx>  
<http://ucepco.com.mx/finanzas>

  
 C.P. Yolanda Elisa Resendes Román  
 Director General

  
 C.P. Paulo Cesar Luis Villanueva  
 Gerencia de Contabilidad

  
 C.P. Francisco Martínez Mendoza  
 Contador

  
 C.P.C. Isai Hernández Martínez  
 Ciudad de México, C.F. 2462997  
 Reg. AGAFF. 14841

<b>INDICADORES FINANCIEROS</b>	<b>DIC 2019</b>	<b>DIC 2020</b>
INDICE DE MOROSIDAD	0.88%	0.79%
INDICE DE COBERTURA DE CARTERA DE CREDITO VENCIDA	177.04%	181.08%
EFICIENCIA OPERATIVA	7.32%	5.73%
ROE	2.40%	2.23%
ROA	0.77%	0.66%
LIQUIDEZ	15.81%	26.26%